

⚠️ ご注意

電気工事業者様へのお願い




漏電による感電事故を防止するために、必ずアースを設けてください。詳しくは設置工事説明書をお読みください。



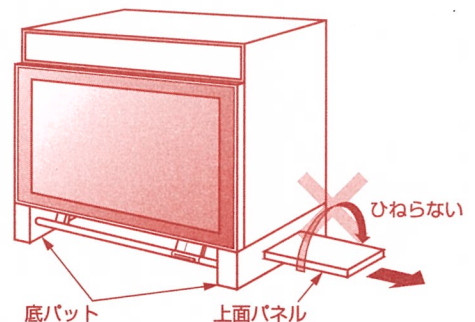
扉を無理に開けないでください。

- 扉は昇降棚の下降動作と連動して開きますので、無理に開けますと故障の原因となります。




底パットから上面パネルを引き抜いてください。

- 底パットをはずす前に、差し込んである上面パネルを横に引き抜いてください。
- 上面パネルをつけたまま底パットをはずすと上面パネルが変形します。



本体を床に置いた状態や寝かせた状態では昇降動作しませんので、必ず次項に従って作業してください。

- ①必ず壁面に取付けた施工金具に本体を吊り下げてください。
- ②本体下部にテープ止めされている箱パットを2個共取りはずしてください。
- ③昇降棚の下に障害物が無いことを確認してください。



幕板を取付ける場合は…

本体と天井の間に幕板を取付ける場合は、本体と幕板をねじなどで固定しないでください。

修理・交換ができなくなります。